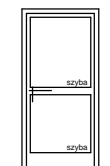
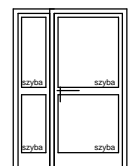
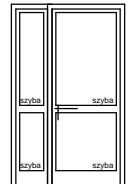
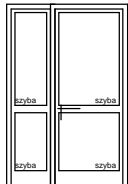
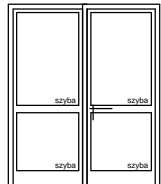
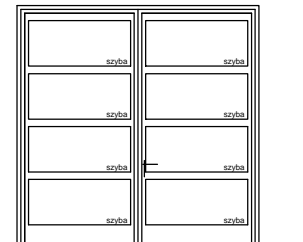
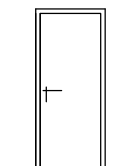
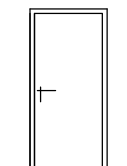
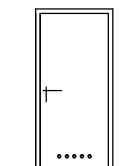
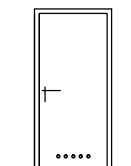


WYKAZ STOLARKI I ŚLUSARKI DRZWIOWEJ

NAZWA	DRZWI WEWNĘTRZNE																							
	DRZWI ALUMINIOWE											DRZWI STALOWE				DRZWI DREWNIANE								
OZNACZENIE NA RYSUNKU	DA1		DA2		DA3		DA4		DA5		DA6			DS1		DS2/EI30			D1/k		D2/k			
SCHEMAT																								
WYMMIARY w św. OŚCIEŻY	100 x 210		150 x 210		150 x 240		160 x 240		200 x 240		320 x 315			90 x 210		100 x 210			90 x 200		90 x 200			
WYMIARY w św. OŚCIEŻNICY	90 x 205		140 x 205		140 x 235		150 x 235		190 x 235		310 x 307			80 x 205		90 x 205								
KIERUNEK OTWIERANIA	P	L	P	L	P	L	P	L	P	L	P	L		P	L	P	L		P	L	P	L		
PARTER	-	1	-	2	1	3	-	1	-	1	1	-		-	1	1	-		-	-	-	-		
ANTRESOLA	-	1	-	-	-	-	-	-	-	-	-	-		-	-	-	-		2	-	1	-		
RAZEM	-	2	-	2	1	3	-	1	-	1	1	-		-	1	1	-		2	-	1	-		
UWAGI	WYPEŁNIENIE - SZKŁO BEZPIECZNE LUB KLEJONE										WYPEŁNIENIE - SZKŁO BEZPIECZNE LUB KLEJONE					DRZWI WYPOSAŻONE W SAMOZAMYKACZ				DRZWI WYPOSAŻONE W SAMOZAMYKACZ		DRZWI WYPOSAŻONE W SAMOZAMYKACZ		
	DRZWI W KOLORZE BIAŁYM																							
											MONTAŻ DRZWI PO WPROWADZENIU URZĄDZEŃ								DRZWI GŁADKIE, WYPOSAŻONE W KRATKI NAWIEWNE					

A. P. - PROJEKT ANNA PRZYBYSZEWSKA 00 - 174 Warszawa ul. Miła 8/19				
Inwestor INSTYTUT TECHNOLOGII EKSPLOATACJI - PIB			Faza PBW	
Nazwa i adres inwestycji REMONT POMIESZCZEŃ CENTRUM BADAŃ CERTYFIKACYJNYCH ODNAWIALNYCH ŹRÓDEŁ ENERGII 26-600 RADOM ul. Pułaskiego 6/10, dz. nr ewid. 115 (część), obręb II			Data marzec 2018	
Proj.	mgr inż. arch. ANNA PRZYBYSZEWSKA	Podpis	Nr. uprawnień St-67/89 Spec. architektoniczna	Data ARCHITEKTURA
Spr.	mgr inż. arch. ALINA TURKIEWICZ-STANIAK	Podpis	Nr. uprawnień Wa-479/92 Spec. architektoniczna	Skala 1 : 100
Tyt. rys.	WYKAZ STOLARKI I ŚLUSARKI DRZWIOWEJ			Nr rys. A-7